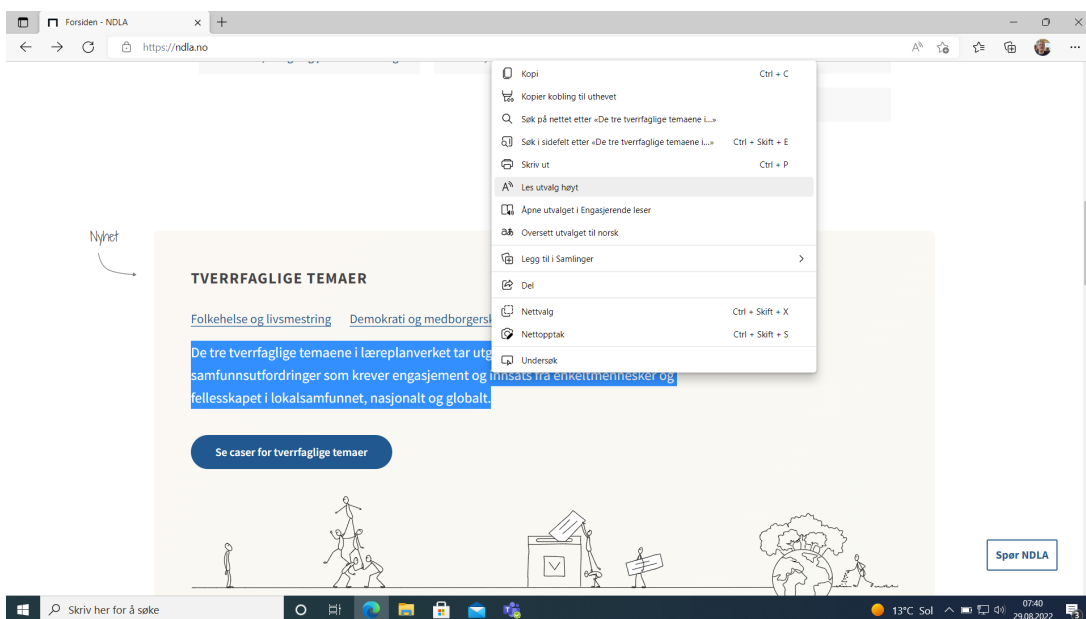


## Tekst til tale

Dokumentet viser et forslag til et verktøy som gjør om tekst i en nettleser til tale. Her finnes det mange verktøy, men denne beskrivelsen tar for seg verktøyene som finnes til Microsoft Edge og Google Chrome.

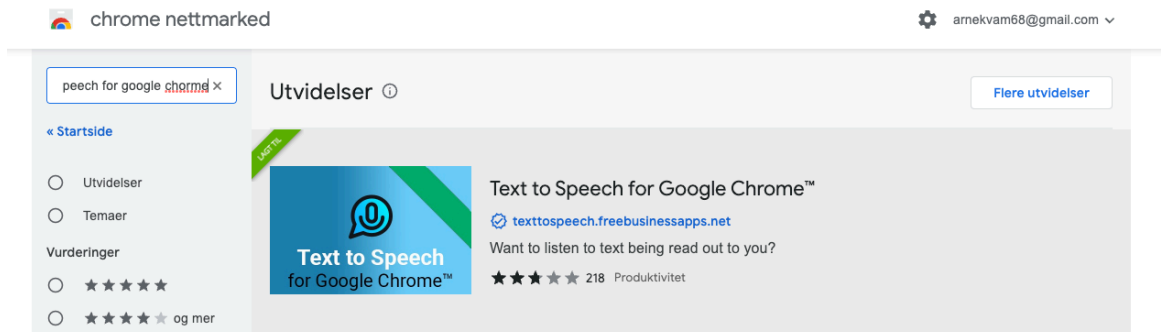
### 1) Microsoft Edge

Marker først teksten du vil ha lest opp og deretter høyreklikker du på teksten. I menyen som kommer opp velger du «Les utvalg høyt»

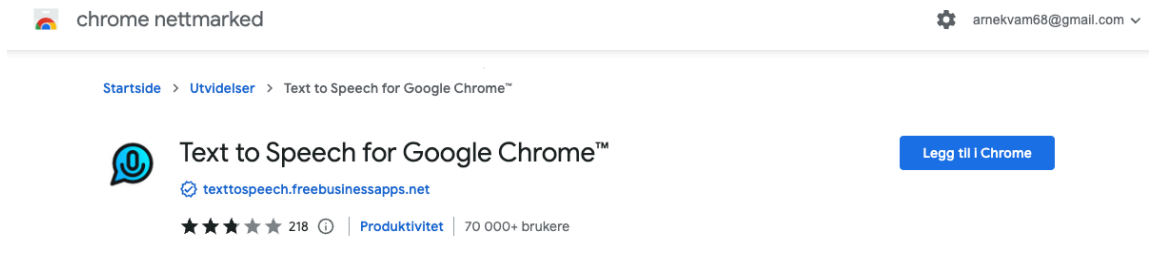


## 2) Google Chrome

For å få til tekst til tale i Google Chrom som fungerer godt med norsk må du legge til et tillegg i Chrome. Søk opp Chrome nettmerked og søk etter «Text to speech for Goole Chrome». Klikk på Text to speech ikonet



## Legg til tillegget i Chrome




Da er det bare å merke teksten du vil ha lest opp og høyreklikke på teksten. Velg «Text to speech highlightet text» i menyen som kommer opp og teksten blir lest opp.

**TVERRFAGLIGE TEMAER**

[Folkehelse og livsmestring](#) [Demokrati og medborgerskap](#) [Bærekraftig utvikling](#)

De tre tverrfaglige temaene i læreplanverket tar utgangspunkt i aktuelle samfunnsutfordringer som krever engasjement og innsats fra enkeltpersoner og fellesskapet i lokalsamfunnet, nasjonalt og globalt.

[Se caser for tverrfaglige temaer](#)



- Slå opp «De tre tverrfaglige temaene i læreplanverket tar...»
- Kopier
- Kopier link til markert tekst
- Søk etter «De tre tverrfaglige temaene i læreplanverket tar...» på Google
- Skriv ut...
- Text to Speech highlighted text**
- Inspiser
- Tale >
- Tjenester >